














Tepelná úprava jedla








- Otočte otočný regulátor doľava na vyvolanie režimu menu pre automatiku. Otáčaním regulátora automatiky vyberte menu automatiky vhodné pre váš pokrm.
- Výber potvrdíte stlačením otočného regulátora/tlačidla Štart/Rýchly štart.
- Nastavte hmotnosť otočným regulátorom a nastavenie potvrdíte stlačením regulátora/tlačidla Štart/Rýchly štart.

ⓘ Poznámka: Program automatiky „Pizza“ (A-05): Pred nastavovaním hmotnosti musíte vybrať, či sa jedná o mrazenú pizzu (program „P-01“), chladenú pizzu (program „P-02“) alebo čerstvú pizzu (program „P-03“). Po potvrdení vybraného programu stlačením regulátora/tlačidla Štart/Rýchly štart môžete hmotnosť nastaviť bežným spôsobom.

Displej	Symbol	Potravina	Nastaviteľná hmotnosť	Otočiť po...
A-01		Hovädzina	200 - 1400 g	2/3 času
A-02		Bravčovina	200 - 1400 g	2/3 času
A-03		Hydina	400 - 1400 g	2/3 času
A-04		Ryby	200 - 1200 g	2/3 času
A-05		Pizza	P1 (mrazená pizza) 150 - 450 g P2 (chladená pizza) 150 - 450 g P3 (čerstvá pizza) 150 - 450 g	-
A-06		Ovocie/ zelenina	100 - 1 000 g	-
A-07		Zemiaky	100 - 800 g	-
A-08		Ohrievanie	300 - 700 g	-
A-09		Nápoje	200 - 500 ml	-
A-10		Predjedlo	300/500 g	-
A-11		Rozmrazenie podľa hmotnosti	-	-
A-12		Rozmrazenie podľa času	-	-

Rozmrazenie podľa hmotnosti/program automatiky A-11

1. Otáčajte otočný regulátor proti smeru hodinových ručičiek, kým sa na displeji nezobrazí nápis „A-11“ a kým nezačne blikáť symbol . Potom stlačte regulátor/tlačidlo Štart/Rýchly štart.
2. Otáčaním otočného regulátora vyberte potravinu, ktorú chcete rozmraziť.
3. Po zobrazení symbolu pre želanú potravinu na displeji stlačte regulátor/tlačidlo Štart/Rýchly štart a otáčaním otočného regulátora nastavte hmotnosť.
4. Po zobrazení želanej hmotnosti na displeji stlačte regulátor/tlačidlo Štart/Rýchly štart. Mikrovlnná rúra vypočíta dobu potrebnú na rozmrazenie automaticky.

Program automatiky A-11 „Rozmrazenie podľa hmotnosti“			
Displej	Symbol	Potravina	Nastaviteľná hmotnosť
d-01		Hovädzina	100 - 1800 g
d-02		Bravčovina	100 - 1800 g
d-03		Hydina	100 - 1800 g
d-04		Ryby	100 - 1800 g
d-05		Pizza	100 - 900 g
d-06		Ovocie/ zelenina	100 - 900 g
d-07		Zemiaky	100 - 900 g



Ďalšie skratky na displeji

ⓘ Poznámka: Percentuálne údaje sa vzťahujú na podiely príslušného trvania tepelnej úpravy.



Príklad: Tepelná úprava trvá pri kombinovanom postupe „C 1“ 10 minút. Z toho pripadajú 3 minúty (30 %) na funkciu mikrovlnnej rúry a 7 minút (70 %) trvá grilovacia funkcia - „Ohrev zhora“.

Grilovacie kombinácie:



- „C 1“ pre kombináciu

Funkcia mikrovlnnej rúry (30 %) a grilovacia funkcia „Ohrev zhora“ (70 %)  



- „C 2“ pre kombináciu 2

Funkcia mikrovlnnej rúry (55 %) a grilovacia funkcia „Ohrev zhora“ (45 %)  



- „C 3“ pre kombináciu 3

Funkcia mikrovlnnej rúry (30 %) a grilovacia funkcia „Ohrev zhora a zdola“ (70 %)  

- „C 4“ pre kombináciu 4

Funkcia mikrovlnnej rúry (55 %) a grilovacia funkcia „Ohrev zhora a zdola“ (45 %)  

Grilovacie funkcie:

- „Gr 1“ pre ohrev zhora 
- „Gr 2“ pre ohrev zdola 
- „Gr 3“ pre ohrev zhora a zdola 