














## Vaření








1. Pro vyloučení režimu automatického menu otáčejte otočným regulátorem doleva. Otáčením otočného regulátoru zvolte pro Váš pokrm vhodné automatické menu.
2. Potvrďte Vaši volbu stisknutím otočného regulátoru/tlačítka start/rychlý start.
3. Pomocí otočného regulátoru nastavte hmotnost a potvrďte tuto stisknutím otočného regulátoru/tlačítka start/rychlý start.

**ⓘ Upozornění:** Automatický program „Pizza“ (A-05): před nastavením hmotnosti musíte zvolit, zda chcete připravovat zamraženou Pizzu (program “P-01”), chlazenou Pizzu (program “P-02”) nebo čerstvou Pizzu (program “P-03”). Po potvrzení zvoleného programu můžete stisknutím tlačítka start/rychlý start, nastavit hmotnost jako obvykle.

Displej	Symbol	Potraviný	Nastavitelná hmotnost	Obrácení po...
A-01		hovězí	200 - 1400 g	2/3 času
A-02		vepřové	200 - 1400 g	2/3 času
A-03		drůbež	400 - 1400 g	2/3 času
A-04		ryby	200 - 1200 g	2/3 času
A-05		Pizza	P1 (zamražená Pizza) 150 - 450 g P2 (chlazená Pizza) 150 - 450 g P3 (čerstvá Pizza) 150 - 450 g	-
A-06		Ovoce/ zelenina	100 - 1000 g	-
A-07		brambory	100 - 800 g	-
A-08		Ohřívání	300 - 700 g	-
A-09		Nápoje	200 - 500 ml	-
A-10		Předkrmy	300 / 500 g	-
A-11		Rozmrazování podle hmotnosti	-	-
A-12		Rozmrazování podle času	-	-

## Rozmrazování podle hmotnosti/automatický program A-11

1. Otáčejte otočným regulátorem proti směru hodinových ručiček, dokud se na displeji neobjeví „A-11“ a  bliká a stisknete otočný regulátor/tlačítko start/rychlý start.
2. Zvolte otáčením otočného regulátoru potravinu, která se má rozmrazit.
3. Jakmile se na displeji objeví požadovaná potravina, stiskněte otočný regulátor/tlačítko start/rychlý start a otáčením otočného regulátoru nastavte hmotnost.
4. Jakmile se na displeji objeví požadovaná hmotnost, stiskněte otočný regulátor/tlačítko start/rychlý start. Zařízení vypočítá automaticky dobu rozmrazení.









Automatický program A-11 "Rozmrazování podle hmotnosti"			
Displej	Symbol	Potraviny	Nastavitelná hmotnost
d-01		hovězí	100 - 1800 g
d-02		vepřové	100 - 1800 g
d-03		drůbež	100 - 1800 g
d-04		ryby	100 - 1800 g
d-05		Pizza	100 - 900 g
d-06		Ovoce/ zelenina	100 - 900 g
d-07		brambory	100 - 900 g

## Další displejové zkratky



**i** **Upozornění:** Údaje v % se vztahují na podíl dané doby vaření.

Příklad: Doba vaření "C 1"-kombinačního procesu trvá 10 minut. Z toho jsou 3 minuty (30%) funkce mikrovlnné trouby a 7 minut (70%) funkce grilu "horní ohřev".

Kombinace grilu:

- „C 1“ pro kombinaci funkce mikrovlnné trouby (30%) a funkce grilu „horní ohřev“ (70%)  
- „C 2“ pro kombinaci 2 funkce mikrovlnné trouby (55%) a funkce grilu „horní ohřev“ (45%)  
- „C 3“ pro kombinaci 3 funkce mikrovlnné trouby (30%) a funkce grilu „horní a dolní ohřev“ (70%)  
- „C 4“ pro kombinaci 4 funkce mikrovlnné trouby (55%) a funkce grilu „horní a dolní ohřev“ (45%)  

Funkce grilu:

- „Gr 1“ pro horní ohřev 
- „Gr 2“ pro dolní ohřev 
- „Gr 3“ pro horní a dolní ohřev 